

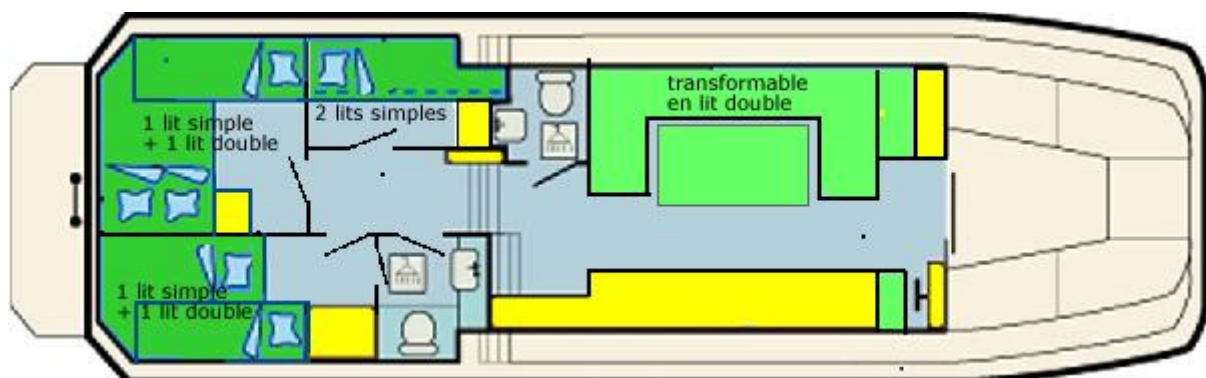


# VETUS 1200



 <b>8&gt;10</b>		CARACTERISTIQUES
<b>Longueur :</b>		<b>12,00 m</b>
<b>Largeur :</b>		<b>4,15 m</b>
<b>Tirant d'eau :</b>		<b>0,80 m</b>
<b>Tirant d'air :</b>		<b>2,75 m</b>
<b>Hauteur sous barrots</b>		<b>2,00 m</b>
<b>EXTERIEUR :</b>		
<ul style="list-style-type: none"> <li>- Grande terrasse extérieure complètement sécurisée avec des rambardes et accès à la plage arrière par une échelle. Mobilier adapté.</li> <li>- Plats-bords permettant une circulation tout autour du bateau.</li> <li>- Poste de pilotage extérieur : Tableau de bord avec lecture et commande des instruments, placé au centre du bateau, avec siège pilote.</li> <li>- Roof avant faisant office de bain soleil. Passerelle pour faciliter l'accès à bord.</li> <li>- Baignoire ou terrasse avant avec banquette intégrée.</li> </ul>		
<b>SALON / ESPACE VIE :</b>		
<b>A l'avant ;</b> ce superbe espace pourvu du poste de pilotage donne directement accès à la terrasse avant. Très grande banquette en U (2.50m/1.50m) transformable en lit double. Bar américain pour les petits déjeuners en compagnie du pilote! Grands coffres de rangement. Escalier donnant accès à la terrasse supérieure.		<b>1</b>
<b>CUISINE :</b>		
Elle fait partie intégrale de l'espace vie. Meuble de cuisine intégrant un grand réfrigérateur de 150L et équipé avec plaque de cuisson, four, évier, placards, 3 grands tiroirs et beau plan de travail de 2.40/0.60m.		<b>1</b>
<b>CABINES : A l'arrière ;</b>		
<ul style="list-style-type: none"> <li>- Deux grandes cabines avec un lit double (2.00m/1.40m) et un lit simple (2.00m/0.80m). Une cabine avec accès direct à la salle d'eau. Penderie et placards pour stocker vos affaires.</li> <li>- Une cabine avec deux lits simples superposés (2.00m/0.80m). Penderie et placards pour stocker vos affaires.</li> </ul>		<b>3</b>
<b>Couchages : 4 Lits simples et 3 doubles</b>		<b>10</b>
<b>SALLES d'EAU :</b>		
Un espace intégrant WC, lavabo, douche et placard (1.40m/1.20m). La première bénéficie en plus d'un accès privatif à une cabine, la seconde d'un accès donnant sur l'espace vie.		<b>2</b>

<b>CONFORT / EQUIPEMENT</b>	
<b>RADIO CD / MP3 / BLUETOOTH</b> Equipement stéréo avec lecteur CD et prise USB pour écouter vos musiques favorites! 	<b>1</b>
<b>COFFRE-FORT</b> Pour mettre vos objets de valeur en lieu sûr !	<b>1</b>
<b>PLAQUE de CUISSON : 4 Feux gaz</b> Avec thermocouple de sécurité	<b>1</b>
<b>FOUR : gaz</b> Corps en émail vitrifié / largeur : 320mm / profondeur : 300 mm.	<b>1</b>
<b>REFRIGERATEUR</b> Grand modèle : Pour vos denrées périssables et freezer pour vos glaçons !	<b>150 L</b>
<b>BALLON EAU CHAUDE</b> L'eau chaude est produite par un échange thermique avec le moteur de propulsion. Après 20 minutes de fonctionnement, vous avez de l'eau chaude stockée dans un ballon isolé qui permet de conserver la chaleur pendant plusieurs heures.	<b>80 L</b>
<b>EAU à BORD/RESERVOIR d'EAU INOX</b> Le plein est fait avant le départ. Vous pourrez le compléter régulièrement, lors de vos escales, avec le tuyau de 20ml fourni. Une ou plusieurs pompes permettent de distribuer l'eau froide et chaude à chaque point d'eau (Eviers, douches, lavabos...) <b>Le +</b> : Tous les points d'eau sont équipés de <b>mitigeurs</b> pour un meilleur confort d'utilisation	<b>800 L</b>
<b>AUTONOMIE GASOIL</b> Le bateau est propulsé par un moteur diesel. Le plein est fait avant le départ et permet une autonomie de deux semaines !	<b>60 heures</b>
<b>CIRCUIT ELECTRIQUE : avec prise allume-cigare</b> Les principaux éléments du bateau (pompes, lumières,...) fonctionnent en 12 volts. L'électricité est produite par l'alternateur couplé au moteur et ensuite stockée dans plusieurs batteries. Vous pourrez, bien sur, utiliser les équipements à l'arrêt ! Si vous disposez d'un cordon adapté, vous pourrez recharger vos téléphones ou appareils photos par l'intermédiaire de la prise allume-cigare.	<b>12 Volts</b>
<b>CIRCUIT ELECTRIQUE : avec branchement à quai *</b> Tous nos bateaux sont équipés d'une <b>rallonge de 40m</b> permettant l'alimentation électrique en 220 Volts. Lors de vos haltes dans les ports équipés (fréquent), vous pourrez bénéficier de ce confort supplémentaire. Vous trouverez pratiquement dans chaque cabine une prise 220 Volts vous permettant de brancher sèche-cheveux, ordinateurs, lecteur DVD.... En plus, <b>un chargeur de batteries</b> s'enclenchera automatiquement pour compléter la charge s'il y a lieu. *branchement facultatif, nos bateaux sont autonomes.	<b>220 Volts</b>
<b>CHAUFFAGE : à air pulsé dans chaque cabine</b> Une chaudière à gaz envoie de l'air chaud dans chaque cabine. Votre bateau est pourvu de deux et dans la plupart des cas de trois bouteilles de gaz de 13Kg. Même en basse saison, vous n'aurez pas de problème d'autonomie pour un séjour d'une semaine. (La consommation est incluse dans votre forfait consommable)	
<b>PROPULSEUR d'ETRAVE :</b> Un moyen de diriger le bateau latéralement, pratique pour le stationnement et les entrées d'écluses mais pas vraiment indispensable quand on est un vrai capitaine!	<b>1</b>



# OPTIONS - SUPPLEMENTS

Assurance annulation	4% du prix de la location
Carte fluviale	29.00
Animal domestique	42.00
Consommables	Forfait ou facturation à l'heure moteur
Enregistrement prioritaire	69.00
Retour le lendemain	Tarif variable en fonction de la période

	Tarifs court séjour		Tarifs semaine		Tarifs 8 à 13 jours	
	Tarif de base	Tarif à la réservation	Tarif de base	Tarif à la réservation	Tarif de base	Tarif à la réservation
RACHAT DE FRANCHISE	180	144	180	144	250	200
MENAGE INTERIEUR	70	56	70	56	70	56
NETTOYAGE EXTERIEUR	35	28	35	28	35	28
VELOS ADULTES	30	24	50	40	80	64
VELO ENFANT	25	20	35	28	60	48
KIT LINGE DE TOILETTE	7,50	6	7,50	6	7,50	6
PARKING	40	32	55	44	95	76
CONVERTISSEUR	12,50	10	12,50	10	20	16
COUSSINS DE PONT	7.50	6	7,50	6	10	8
WIFI A BORD	30	24	42,50	34	55	44
PARASOL	20	16	20	16	30	24
PACK LINGE DE LIT	OFFERT					
SIEGE ENFANT POUR VELO	OFFERT					

TARIF EN € TTC

Vous pouvez consulter nos disponibilités ainsi que les tarifs correspondants en temps réel sur notre **moteur de recherche**. Vous pouvez également nous contacter par e-mail ou par téléphone, dans ce cas notre service commercial vous fera parvenir une offre détaillée.

**Pour concrétiser votre réservation, veuillez valider l'offre en retour.**

Vous recevrez par Email « **UN LIEN** » vous permettant d'**accéder directement en ligne et en mode sécurisé** à votre **bon de réservation**.

**Votre bon de réservation** reprend les éléments qui ont été déterminés lors de votre demande de disponibilité :  
Merci de contrôler attentivement :

**Vos coordonnées** : à vérifier et modifier s'il y a lieu

1. **Equipage** : Indiquez le nombre de participants ainsi que leurs noms et adresses si vous souscrivez à l'assurance annulation
2. **Bateau** : Contrôlez les dates et choisissez l'horaire de retour
  1. **Acompte** : Suivant le cas, choisissez votre acompte
  2. **Assurance annulation** : souscription possible uniquement à la réservation pour tout séjour débutant plus de 43 jours après la date de réservation.
  3. **Carte fluviale** : obligatoire à bord, elle vous parviendra par courrier (ou sera remise sur place)
  4. **Options** : Il est encore temps de choisir des options complémentaires afin de bénéficier de **la remise de 20%**.
  5. **Total à payer à la réservation** : Cette somme tient compte de votre acompte sur le tarif de location + la totalité des différentes options retenues.

**C'est le montant qu'il faut payer pour confirmer votre réservation.**



NAVIG FRANCE

Port de Plaisance - 57810 Lagarde - France

Tél. +33 (0)3 87 86 65 01 - Fax +33 (0)3 87 86 64 13

Courriel : [contact@navigfrance.com](mailto:contact@navigfrance.com) Site : [www.navigfrance.com](http://www.navigfrance.com)